

Промышленность Астраханской области

январь – сентябрь 2024 года

АСТРАХАНЬСТАТ

ИПП

сентябрь 2024 года
к августу 2024 года

↓ **98,1%**

сентябрь 2024 года
к сентябрю 2023 года

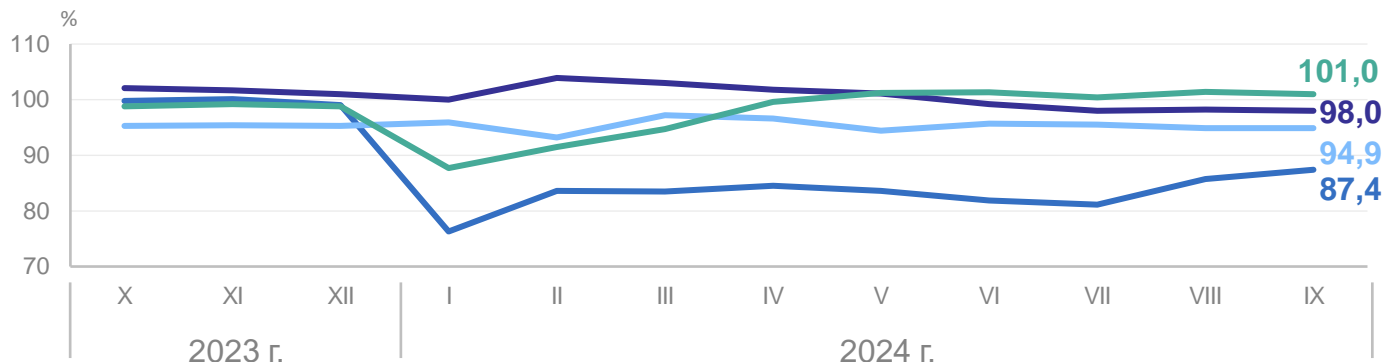
↓ **96,9%**

январь – сентябрь
2024 года
к январю – сентябрю
2023 года

↓ **96,8%**

Индексы производства

период с начала года в % к соответствующему периоду предыдущего года

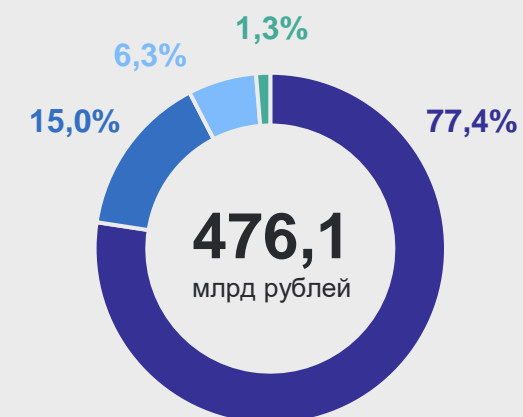


- Добыча полезных ископаемых
- Обработка производств
- Обеспечение электрической энергией, газом и паром; кондиционирование воздуха
- Водоснабжение; водоотведение, организация сбора и утилизации отходов, деятельность по ликвидации загрязнений

Отгружено товаров, выполнено работ и услуг²

в % к итогу

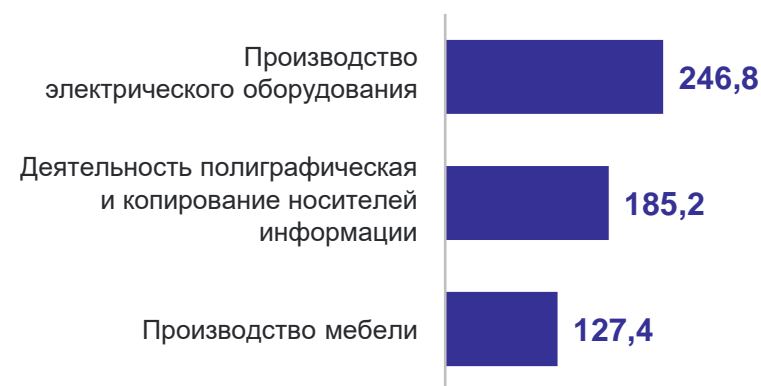
↑ **113,5%** к январю – сентябрю 2023 года



- Добыча полезных ископаемых
- Обработка производств
- Обеспечение электрической энергией, газом и паром; кондиционирование воздуха
- Водоснабжение; водоотведение, организация сбора и утилизации отходов, деятельность по ликвидации загрязнений

ВЭД с наибольшим ростом производства¹

в % к январю – сентябрю 2023 года



Выпуск отдельных видов продукции

в % к январю – сентябрю 2023 года

Флодоовощные консервы

377,8 ↑ **103,5%**

туб

Рыба вяленая, соленая или в рассоле

2,9 ↑ **116,3%**

тыс. тонн

Икра осетровых рыб

15,4 ↑ **107,7%**

тонн

Печенье и пряники имбирные и аналогичные изделия

63,2 ↑ **231,4%**

тонн

¹ По разделу «Обработка производств».

² Объём отгруженных товаров собственного производства, выполненных работ и услуг собственными силами по «чистым» видам экономической деятельности, в действующих ценах.